



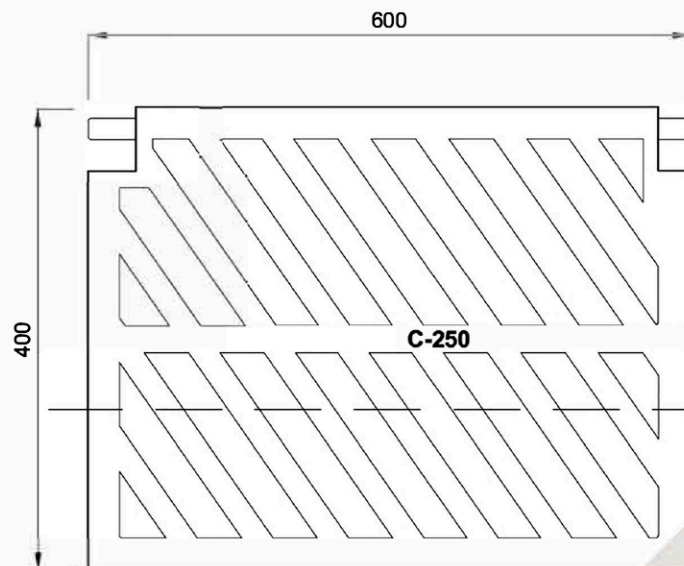
REJA  
IMBORNAL

REJA CON MARCO 65X43 C250 DIAGONAL

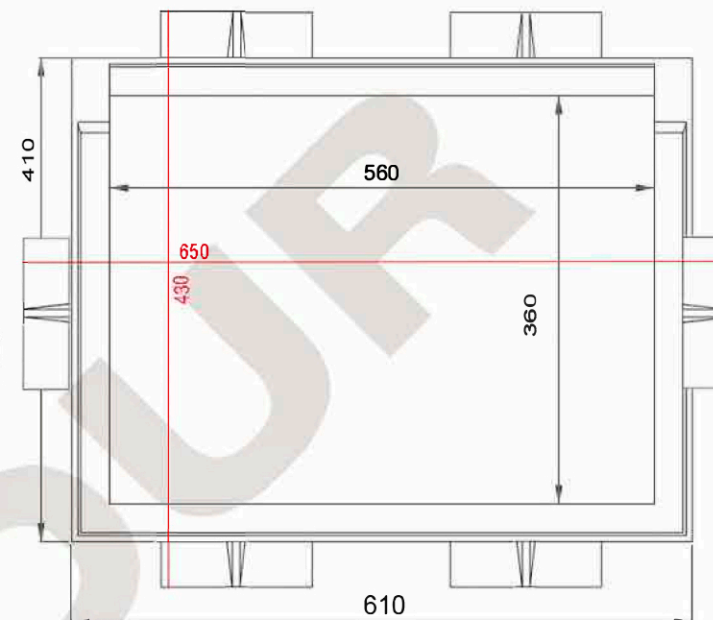
REFERENCIA:  
REJILLA60X40C250



REJA. VISTA SUPERIOR.



MARCO. VISTA SUPERIOR.



**CARACTERÍSTICAS:**

CLASE: C-250

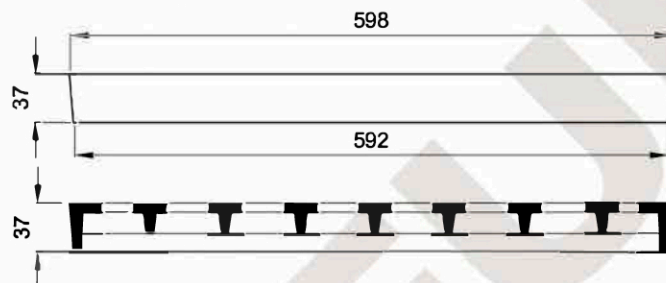
MATERIAL: Fundición Dúctil

ACABADO: Pintura asfáltica negra.


**CARACTERÍSTICAS ESPECIALES:**

- Uso en Arcenes, y Zonas de las cunetas de calles. Aparcamientos.
- Dispone de lengüetas para mejor instalación y agarre al suelo.
- Superficie antideslizante.
- Superficie de absorción 10 dm<sup>2</sup>


REJA. VISTA LATERAL 1.



MARCO. SECCION.



REJA. SECCION.



MARCO. VISTA LATERAL.

REJA. VISTA LATERAL 2.

Cotas en milímetros

ESCALA : 1/5

Los presentes planos y croquis no son vinculantes y las medidas y motivos expuestas pueden sufrir modificaciones por parte de FUDUR S.L.L.